

**PROGRAMA DE SANIDAD E INOCUIDAD AGROALIMENTARIA 2015 COMPONENTE SANIDAD, SUBCOMPONENTE DE VIGILANCIA EPIDEMIOLÓGICA FITOSANITARIA**

INFORME FÍSICO Y FINANCIERO  
ESTADO: CAMPECHE


PROYECTO FITOSANITARIO: VIGILANCIA EPIDEMIOLÓGICA FITOSANITARIA (Muestreo fitosanitario cultivo caña de azúcar) (Vigilancia pasiva)  
Informe correspondiente al mes de Diciembre de 2015

Actividad	Unidad de medida	Físico						Financiero						% de avance acumulado						
		En el mes			Al mes			Ejercido en el mes			Ejercido al mes									
		Programado Anual	Programado	Realizado	Programado	Realizado	% de avance	Total	Federal	Estatal	Programado al mes	Total	Federal		Estatal	Transferido	Autorizado			
Muestreo	No aplica	0	0	0	0	0	No aplica	No aplica	Programado Anual	Programado en el mes	Total	Federal	Estatal	Programado al mes	Total	Federal	Estatal	Transferido	Autorizado	% de avance acumulado
		0	0	0	0	0	0	0	21,538.00	0.00	12,046.40	12,046.40	0.00	21,538.00	21,523.46	21,523.46	0.00	0.00	0.00	99.93%
<b>TOTAL:</b>		<b>21,538.00</b>	<b>0.00</b>	<b>12,046.40</b>	<b>12,046.40</b>	<b>0.00</b>	<b>21,538.00</b>	<b>21,523.46</b>	<b>21,523.46</b>	<b>0.00</b>	<b>0.00</b>	<b>0.00</b>	<b>0.00</b>	<b>0.00</b>	<b>0.00</b>	<b>0.00</b>	<b>0.00</b>	<b>0.00</b>	<b>0.00</b>	<b>99.93%</b>

VALIDA  
JEFATURA DEL PROGRAMA DE SANIDAD VEGETAL



PRESENTA  
El Gerente del Comité Estatal de Sanidad Vegetal de Campeche



VALIDA  
REPRESENTANTE DEL GOBIERNO DEL ESTADO



**PROGRAMA DE SANIDAD E INOCUIDAD AGROALIMENTARIA 2015 COMPONENTE SANIDAD, SUBCOMPONENTE DE VIGILANCIA EPIDEMIOLOGICA FITOSANITARIA**  
INFORME FISICO Y FINANCIERO  
ESTADO: CAMPECHE

Actividad	Unidad de medida	Programado Anual		Ej. el mes		Físico		Al mes		% de avance acumulado	Programado Anual	Programado en el mes	Ejercido en el mes			Financiero			% de avance acumulado						
		Programado	Realizado	Programado	Realizado	Programado	Realizado	% de avance	Programado				Federal	Estatal	Programado al mes	Total	Federal	Estatal		Programado al mes	Total	Federal	Estatal	Transferido	Autorizado
Área de exploración	Suercite a explorar	4,000	700	667	4,000	4,890.5	122.26%	235,000.00	0.00	235,000.00	0.00	0.00	0.00	0.00	0.00	235,000.00	235,000.00	0.00	0.00	0.00	0.00	0.00	100.00%		
Parcelas certinela	Parcelas establecidas	10	0	0	10	10	100.00%	77,680.00	28,520.00	100.00%	77,680.00	28,520.00	27,179.42	27,179.42	70,989.42	70,989.42	70,989.42	70,989.42	0.00	0.00	0.00	0.00	91.39%		
Parcelas certinela	Parcelas a revisar	240	40	53	240	305	127.08%	500.00	0.00	100.00%	500.00	0.00	0.00	0.00	500.00	500.00	500.00	500.00	0.00	0.00	0.00	0.00	100.00%		
Rutas de vigilancia	Rutas establecidas	15	0	0	15	15	100.00%	500.00	0.00	100.00%	500.00	0.00	0.00	0.00	500.00	500.00	500.00	500.00	0.00	0.00	0.00	0.00	100.00%		
Rutas de vigilancia	Puntos de vigilancia establecidos	58	0	0	58	58	100.00%	500.00	0.00	100.00%	500.00	0.00	0.00	0.00	500.00	500.00	500.00	500.00	0.00	0.00	0.00	0.00	100.00%		
Rutas de vigilancia	Puntos de vigilancia a revisar	1,210	116	133	1,210	1,227	101.40%	323,930.00	28,520.00	101.40%	323,930.00	28,520.00	27,179.42	27,179.42	306,489.42	306,489.42	306,489.42	306,489.42	0.00	0.00	0.00	0.00	100.00%		
Capacitación	Cursos a lectivos	1	1	0	1	1	100.00%	0.00	0.00	100.00%	0.00	0.00	0.00	0.00	0.00	0.00	0.00	0.00	0.00	0.00	0.00	0.00	100.00%		
Capacitación	Prácticas a productores	4	1	1	4	4	100.00%	0.00	0.00	100.00%	0.00	0.00	0.00	0.00	0.00	0.00	0.00	0.00	0.00	0.00	0.00	0.00	100.00%		
Divulgación	Lomas Calendaros	1,000	0	0	1,000	0	0.00%	10,750.00	0.00	0.00%	10,750.00	0.00	0.00	0.00	0.00	10,750.00	0.00	0.00	0.00	0.00	0.00	0.00	0.00%		
Supervisión	Supervisión CESAVECAM Ev. Por Del Est.	6	1	1	6	6	100.00%	0.00	0.00	100.00%	0.00	0.00	0.00	0.00	0.00	0.00	0.00	0.00	0.00	0.00	0.00	0.00	100.00%		
Evaluación	Est.	1	1	0	1	1	100.00%	0.00	0.00	100.00%	0.00	0.00	0.00	0.00	0.00	0.00	0.00	0.00	0.00	0.00	0.00	0.00	100.00%		
<b>TOTAL:</b>								<b>323,930.00</b>	<b>28,520.00</b>		<b>323,930.00</b>	<b>28,520.00</b>	<b>27,179.42</b>	<b>27,179.42</b>	<b>306,489.42</b>	<b>306,489.42</b>	<b>306,489.42</b>	<b>306,489.42</b>	<b>0.00</b>	<b>0.00</b>	<b>0.00</b>	<b>0.00</b>			

La impresión de calendarios y lomas no se realizó debido a que el material propuesto no cumple el proceso de autorización por DGSIV.


VALIDA  
JEFATURA DEL PROGRAMA DE SANIDAD VEGETAL



PRESENTE  
El Gerente del Comité Estatal de Sanidad Vegetal de Campeche



VALIDA  
REPRESENTANTE DEL GOBIERNO DEL ESTADO



PROGRAMA DE SANIDAD E INOCUIDAD AGROALIMENTARIA 2015 COMPONENTE SANIDAD, SUBCOMPONENTE DE VIGILANCIA EPIDEMIOLOGICA FITOSANITARIA  
INFORME FISICO Y FINANCIERO  
ESTADO: CAMPECHE

Actividad	Unidad de medida	Físico				Financiero				% de avance acumulado										
		En el mes		Al mes		Ejercido en el mes		Programado al mes												
		Programado Anual	Programado	Realizado	Programado	Realizado	% de avance	Programado Anual	Programado en el mes		Total	Federal	Estatal	Programado al mes	Total	Federal	Estatal	Transferido	Autorizado	
Área de exploración	Superficie a explorar	1043	120	130	1043	1187	113.81%	67,727.05	500.00	16,534.36	16,534.36		67,727.05	61,969.81	61,969.81					91.50%
Rutas de exploración	Rutas establecidas	16	0	0	16	16	100.00%													
Puntos de exploración	Puntos de vigilancia establecidos	73	0	0	73	73	100.00%	131,847.10	37,967.00	42,942.89	42,942.89		131,847.10	129,012.82	129,012.82					97.85%
Puntos de exploración	Puntos de vigilancia a revisar	1213	146	150	1213	1236	101.90%													
Capacitación	Capacitación a Técnicos a Plántulas a productores	1	0	0	1	1	100.00%	100.00%												
Divulgación	Leonas Tripticos Calendarios	3 1000 1000	0 500 500	0 0 0	3 1000 1000	0 0 0	0.00% 0.00% 0.00%	15,250.00	0.00	0.00	0.00		15,250.00	0.00	0.00					0.00%
Supervisión	Supervisión CESAVECAM Ev. Por Del Est.	4	1	1	4	5	125.00%	125.00%												
Evaluación		1	0	0	0	1	100.00%	100.00%												
<b>TOTAL:</b>		<b>214,824.15</b>	<b>38,467.00</b>	<b>59,477.25</b>	<b>214,824.15</b>	<b>38,467.00</b>	<b>59,477.25</b>	<b>59,477.25</b>	<b>214,824.15</b>	<b>190,982.83</b>	<b>190,982.83</b>	<b>0.00</b>	<b>214,824.15</b>	<b>190,982.83</b>	<b>190,982.83</b>	<b>0.00</b>	<b>0.00</b>	<b>0.00</b>	<b>0.00</b>	<b>89%</b>

El curso a técnicas programada se suspendió, por lo que no se ejecutó el recurso.  
La impresión de calendarios y leonas no se realizó debido a que no hubo material divulgativo autorizado.

PRESENTA  
El Gerente del Comité Estatal de Sanidad Vegetal de Campeche



VALIDA  
JEFATURA DEL PROGRAMA DE SANIDAD VEGETAL



VALIDA  
REPRESENTANTE DEL GOBIERNO DEL ESTADO



PROGRAMA DE SANIDAD E INOCUIDAD AGROALIMENTARIA 2015 COMPONENTE SANIDAD, SUBCOMPONENTE DE VIGILANCIA EPIDEMIOLOGICA FITOSANITARIA  
INFORME FISICO Y FINANCIERO  
ESTADO: CAMPECHE

Actividad	Unidad de medida	Fisico						Financiero													
		En el mes		Al mes		% de avance acumulado	Programado Anual	Programado en el mes	Ejercido en el mes			Ejercido al mes									
		Programado	Realizado	Programado	Realizado				Total	Federal	Estatal	Programado al mes	Total	Federal	Estatal	Transferido	Autorizado	% de avance acumulado			
Area de exploración	Superficie a explorar	164	20	25.75	164	180.78	110.23%														
Rutas de vigilancia	Puntos de vigilancia establecidos	24	0	0	24	24	100.00%	356,461.34	74,038.00	89,235.95	89,235.95									0.00	93.75%
	Puntos de vigilancia a revisar	1838	190	214	1838	1825	99.29%														
Capacitación	Capacitación a Técnicos	2	0	0	2	1	50.00%														
	Prácticas a productores	4	1	1	4	4	100.00%														
	Lonas	3	0	0	3	0	0.00%	10,750.00	0.00	0.00	0.00										0.00%
Divulgación	Calendarios	1000	500	0	1000	0	0.00%														
Supervisión	Supervisión CESAVECAM	6	1	1	6	6	100.00%														
	Ev. Por Del Est.	1	1	0	1	1	100.00%														
Evaluación																					
		TOTAL:						367,211.34	74,038.00	89,235.95	89,235.95										

En el curso a honorarios no se ejecutó el recurso. Debido a que no se realizó otro evento autorizado por la DGSV. La impresión de calendarios y lonas no se realizó debido a que el material propuesto no cumplió el proceso de autorización por DGSV.


PRESENTA  
El Gerente del Comité Estatal de Sanidad Vegetal de Campeche



VALIDA  
JEFATURA DEL PROGRAMA DE SANIDAD VEGETAL



VALIDA  
REPRESENTANTE DEL GOBIERNO DEL ESTADO





PROGRAMA DE SANIDAD E INOCUIDAD AGROALIMENTARIA 2015 COMPONENTE SANIDAD, SUBCOMPONENTE DE VIGILANCIA EPIDEMIOLÓGICA FITOSANITARIA  
INFORME FÍSICO Y FINANCIERO  
ESTADO: CAMPECHE

Actividad	Unidad de medida	Programado Anual	En el mes		Al mes		% de avance acumulado	% de avance acumulado	Programado Anual	Programado en el mes	Ejercido en el mes			Financiero			Ejercido al mes			% de avance acumulado
			Realizado	Programado	Realizado	Programado					Total	Federal	Estatal	Programado al mes	Total	Federal	Estatal	Transfondo	Autorizado	
Área de exploración	Superficie a explorar	1085	100	129.25	1085	1054.75	99.04%	99.04%	19,495.10	0.00	0.00	0.00	19,495.10	18,658.01	18,658.01	0.00	0.00	0.00	95.71%	
Parcelas censinela	Parcelas establecidas	40	0	0	40	40	100.00%	100.00%	595,864.00	107,810.00	168,466.74	168,466.74	0.00	595,864.00	584,731.09	584,731.09	0.00	0.00	98.13%	
Rutas de vigilancia	Parcelas a revisar	775	80	91	775	796	102.71%	102.71%					0.00	2,041.34	1,541.12	1,541.12	0.00	0.00	75.50%	
	Rutas establecidas	27	0	0	27	27	100.00%	100.00%												
	Puntos de vigilancia establecidos	112	0	0	112	112	100.00%	100.00%	2,041.34	0.00	0.00	0.00	0.00	2,041.34	1,541.12	1,541.12	0.00	0.00	75.50%	
	Puntos de vigilancia a revisar	2084	228	266	2084	2131	102.26%	102.26%												
Capacitación	Capacitación a Técnicos a Pláticas a productores	2	0	0	2	1	50.00%	50.00%	125,200.00	0.00	113,990.88	113,990.88	0.00	125,200.00	125,030.87	125,030.87	0.00	0.00	99.86%	
Divulgación	Lomas Calendarios	6	1	3	6	11	183.33%	183.33%												
Supervisión	Supervisión CESAVECAM	3	0	0	3	0	0.00%	0.00%	10,750.00	0.00	0.00	0.00	0.00	10,750.00	0.00	0.00	0.00	0.00	0.00%	
Evaluación	Ev. Por Del Est.	1000	500	0	1000	0	0.00%	0.00%												
		6	1	1	6	8	133.33%	133.33%												
		1	1	0	1	1	100.00%	100.00%												
									TOTAL:	753,350.44	107,810.00	282,457.62	282,457.62	753,350.44	729,961.09	729,961.09	0.00	0.00	96.90%	

En el curso a hitos no se agotó el incurso. Debido a que no se realizó otro evento autorizado por la DGSV/  
La impresión de calendarios y lomas no se realizó debido a que el material programado no cumplió el proceso de autorización por DGSV.

PRESENTE  
El Gremio del Comité Estatal de Sanidad Vegetal de Campeche  


VALIDA  
JEFATURA DEL PROGRAMA DE SANIDAD VEGETAL  


VALIDA  
REPRESENTANTE DEL GOBIERNO DEL ESTADO  


PROGRAMA DE SANIDAD E INOCUIDAD AGROALIMENTARIA 2015 COMPONENTE SANIDAD, SUBCOMPONENTE DE VIGILANCIA EPIDEMIOLOGICA FITOSANITARIA  
INFORME FISICO Y FINANCIERO  
ESTADO: CAMPECHE

Actividad	Unidad de medida	Programado Anual	En el mes		Al mes		% de avance acumulado	Programado Anual	Programado en el mes	Ejercido en el mes			Financiero			% de avance acumulado			
			Programado	Realizado	Programado	Realizado				Federal	Estatal	Programado al mes	Total	Federal	Estatal		Transferido	Autorizado	
																			% de avance
Rutas de tiempo	Rutas establecidas Tampas instaladas Tampas a revisar	10 41 1996	0 0 164	0 0 177	10 41 1996	10 41 2016	100.00% 100.00% 102.54%	328,796.52	48,460.00	95,815.83	95,815.83	328,796.52	316,906.61	316,906.61	0.00	0.00	#####	96.38%	
Capacitación	Cursos a Técnicos Píldoras a productores Lonas	1 4 3	0 1 0	0 2 0	1 4 3	1 6 0	100.00% 150.00% 0.00%												
Divulgación	Calendarios Supervisión CESAVECAM	1000 6	500 1	0 1	1000 6	0 7	0.00% 116.67%	10,750.00	0.00	0.00	0.00	10,750.00	0.00	0.00					0.00%
Supervisión	Ev. Por Del Est.	1	1	0	1	1	100.00%	339,546.52	48,460.00	95,815.83	95,815.83	339,546.52	316,906.61	316,906.61	0.00	0.00	#####	93%	
<b>TOTAL:</b>								<b>339,546.52</b>	<b>48,460.00</b>	<b>95,815.83</b>	<b>95,815.83</b>	<b>339,546.52</b>	<b>316,906.61</b>	<b>316,906.61</b>	<b>0.00</b>	<b>0.00</b>	<b>#####</b>		

La impresión de calendarios y lonas no se realizó debido a que el material enviado como propuesta no fue autorizado.

VALIDA  
JEFATURA DEL PROGRAMA DE SANIDAD VEGETAL



PRESENTE  
El Gerente del Comité Estatal de Sanidad Vegetal de Campeche



VALIDA  
REPRESENTANTE DEL GOBIERNO DEL ESTADO



**PROGRAMA DE SANIDAD E INOCUIDAD AGROALIMENTARIA 2015 COMPONENTE SANIDAD, SUBCOMPONENTE DE VIGILANCIA EPIDEMIOLÓGICA FITOSANITARIA**

INFORME FÍSICO Y FINANCIERO  
ESTADO: CAMPECHE

PROYECTO FITOSANITARIO: VIGILANCIA EPIDEMIOLÓGICA FITOSANITARIA (PALOMILLA DEL TOMATE)  
Informe correspondiente al mes de Diciembre de 2015


Actividad	Unidad de medida	En el mes		Al mes		% de avance acumulado	% de avance acumulado	Ejercido en el mes					Ejercido al mes					% de avance acumulado			
		Programado Anual	Realizado	Programado	Realizado			Programado Anual	Realizado	Programado Anual	Programado en el mes	Total	Federal	Estatal	Programado al mes	Total	Federal		Estatal	Transferido	Autorizado
Rutas de trampeo	Rutas establecidas	24	0	24	0	100.00%	100.00%	724,480.10	47,094.00	402,096.59	402,096.59	724,480.10	712,696.04	712,696.04				#####	98.37%		
	Trampas instaladas	134	0	134	0	100.00%	100.00%														
	Trampas a revisar	5,594	536	600	5,594	107.13%	107.13%														
Capacitación	Cursos a Técnicos	2	0	0	2	50.00%	50.00%	35,000.00	0.00	0.00	0.00	35,000.00	34,813.54	34,813.54				35,000.00	99.47%		
	Prácticas a productores	6	1	1	6	150.00%	150.00%														
Divulgación	Calendarios	3	0	0	3	0.00%	0.00%	10,750.00	0.00	0.00	0.00	10,750.00	0.00	0.00				10,750.00	0.00%		
Supervisión	Supervisión CESAVEGAM	1,000	500	0	1,000	0.00%	0.00%														
Evaluación	Ev. Por Del Est.	8	1	1	8	125.00%	125.00%														
<b>TOTAL:</b>		<b>1</b>	<b>1</b>	<b>0</b>	<b>1</b>	<b>100.00%</b>	<b>100.00%</b>	<b>770,230.10</b>	<b>47,094.00</b>	<b>402,096.59</b>	<b>402,096.59</b>	<b>770,230.10</b>	<b>747,509.58</b>	<b>747,509.58</b>	<b>0.00</b>	<b>0.00</b>	<b>0.00</b>	<b>#####</b>	<b>97%</b>		

La impresión de calendarios y notas no se realizó debido a que el material propuesto no cumple el proceso de autorización por DSSV

VALIDA  
JEFATURA DEL PROGRAMA DE SANIDAD VEGETAL



PRESENTE  
El Gerente del Comité Estatal de Sanidad Vegetal de Campeche



VALIDA  
REPRESENTANTE DEL GOBIERNO DEL ESTADO



**PROGRAMA DE SANIDAD E INOCUIDAD AGROALIMENTARIA 2015 COMPONENTE SANIDAD, SUBCOMPONENTE DE VIGILANCIA EPIDEMIOLÓGICA FITOSANITARIA**

INFORME FÍSICO Y FINANCIERO  
ESTADO: CAMPECHE

PROYECTO FITOSANITARIO: VIGILANCIA EPIDEMIOLÓGICA FITOSANITARIA (PALOMILLA DEL NOPAL)  
Informe correspondiente al mes de Diciembre de 2015

Actividad	Unidad de medida	Programado Anual	Físico				% de avance acumulado	Programado Anual	Programado en el mes	Ejercido en el mes				Financiero				% de avance acumulado	
			En el mes		Al mes					Total	Federal	Estatal	Programado al mes	Total	Federal	Estatal	Transferido		Autorizado
			Programado	Realizado	Programado	Realizado													
Área de exploración	Superficie programada	170	20	18	170	159.25	21,295.34	0.00	13,898.04	13,898.04	0.00	21,295.34	16,222.84	16,222.84	0.00	0.00	0.00	0.00	76.18%
Parcelas centinales	Parcelas establecidas a centinales a revisar	82	0	0	82	82	44,942.00	1,000.00	5,436.00	5,436.00	0.00	44,942.00	43,720.73	43,720.73	0.00	0.00	0.00	0.00	97.28%
Rutas de trampa	Rutas establecidas a Trampas instaladas a Trampas a revisar	17	0	0	17	17	382,603.31	55,700.00	105,700.43	105,700.43	0.00	382,603.31	352,803.52	352,803.52	0.00	0.00	0.00	0.00	92.21%
Capacitación	Cursos a Técnicos	2	1	0	2	1													
Divulgación	Pláticas a productores Calendarios Lomas	5	0	0	5	0	10,750.00	0.00	0.00	0.00	0.00	10,750.00	0.00	0.00	0.00	0.00	0.00	0.00	0.00%
Supervisión	Supervisión por OASV	3	0	0	3	0													
Evaluación	Ev. Por Del Est	6	1	1	6	9													
		1	1	0	1	1	459,590.55	56,700.00	125,034.47	125,034.47		459,590.55	412,747.09	412,747.09	0.00	0.00	0.00	0.00	89.81%
							<b>TOTAL:</b>												

En el curso a técnicas no se ejecutó el recurso. Debido a que no se realizó otro evento autorizado por la DGSV.  
La impresión de calendarios y lomas no se realizó debido a que el material propuesto no cumplió el proceso de autorización por DGSV.

VALIDA  
JEFATURA DEL PROGRAMA DE SANIDAD VEGETAL



PRESENTA  
El Gerente del Comité Estatal de Sanidad Vegetal de Campeche



VALIDA  
REPRESENTANTE DEL GOBIERNO DEL ESTADO





**PROGRAMA DE SANIDAD E INOCUIDAD AGROALIMENTARIA 2015 COMPONENTE SANIDAD, SUBCOMPONENTE DE VIGILANCIA EPIDEMIOLÓGICA FITOSANITARIA**

INFORME FÍSICO Y FINANCIERO  
ESTADO: CAMPECHE

PROYECTO FITOSANITARIO VIGILANCIA EPIDEMIOLÓGICA FITOSANITARIA (GUSANO DE LA MAZORCA)  
Informe correspondiente al mes de Diciembre de 2015

Actividad	Unidad de medida	Físico				% de avance acumulado	Programado Anual	Programado en el mes	Ejercido en el mes			Financiero			% de avance acumulado		
		En el mes		Al mes					Total	Federal	Estatal	Programado al mes		Ejercido al mes			
		Programado	Realizado	Programado	Realizado							Total	Federal	Estatal		Total	Federal
Ruiz de Trampas de tiempo	Ruiz de Trampas de tiempo	25	0	25	25	100.00%	432,698.20	65,871.00	105,328.59	105,328.59	432,698.20	417,545.57	417,545.57	0.00	0.00	0.00	96.50%
Capacitación	Cursos a Técnicos revisar	3508	388	442	3508	103.91%											
Capacitación	Cursos a Técnicos productores	4	1	2	4	175.00%											
Capacitación	Lomas Tropico	3	0	0	3	0.00%											
Capacitación	Calendarios	1000	500	0	1000	0.00%	15,250.00	0.00	0.00	0.00	15,250.00	0.00	0.00	0.00	0.00	0.00	0.00%
Supervisión	Supervisión CESAVECAM Ev. Por Del Est.	7	1	1	7	100.00%											
Evaluación		1	1	0	1	100.00%	447,936.20	65,871.00	105,328.59	105,328.59	447,936.20	417,545.57	417,545.57	0.00	0.00	0.00	
<b>TOTAL:</b>																	

VALIDA  
JEFATURA DEL PROGRAMA DE SANIDAD VEGETAL

PRESENTA  
El Comité del Comité Estatal de Sanidad Vegetal de Campeche

VALIDA  
REPRESENTANTE DEL GOBIERNO DEL ESTADO

**PROGRAMA DE SANIDAD E INOCUIDAD AGROALIMENTARIA 2015 COMPONENTE SANIDAD, SUBCOMPONENTE DE VIGILANCIA EPIDEMIOLÓGICA FITOSANITARIA**

INFORME FÍSICO Y FINANCIERO  
ESTADO: CAMPECHE

PROYECTO FITOSANITARIO - VIGILANCIA EPIDEMIOLÓGICA FITOSANITARIA (Gastos administrativos)  
Informe correspondiente al mes de Diciembre de 2015

Actividad	Unidad de medida	Programado Actual	En el mes		Al mes		% de avance acumulado	Programado Actual	Programado en el mes	Ejercido en el mes			Programado al mes			% de avance acumulado			
			Realizado	Programado	Realizado	Programado				Total	Federal	Estatal	Total	Federal	Estatal		Transferido	Autorizado	
Gastos administrativos	No aplica	0	0	0	0	0	No aplica	301,842.00	34,370.00	57,719.40	57,719.40	57,719.40	57,719.40	301,842.00	297,788.29	297,788.29	0.00	0.00	98.65%
<b>TOTAL</b>							No aplica	301,842.00	34,370.00	57,719.40	57,719.40	57,719.40	57,719.40	301,842.00	297,788.29	297,788.29	0.00	0.00	98.65%

VAUDA  
JEFATURA DEL PROGRAMA DE SANIDAD VEGETAL



PRESENTA  
El Gerente del Comité Estatal de Sanidad Vegetal de Campeche



VAUDA  
REPRESENTANTE DEL GOBIERNO DEL ESTADO

